

LEDVANCE® DOWNLIGHT

14 W / 3000 K / 6500 K / 25 W 3000 K 120-240 V~

Luminaria de techo para empotrar con difusor anti-obscurecimiento



Aplicaciones

- Sala de reuniones
- Oficinas
- Restaurantes
- Tiendas
- Pasillos
- Hoteles
- Solamente uso interno

Beneficios

- Vida útil de 30 000 h
- Garantía de 3 años
- Difusor de alta calidad antideslumbrante
- Para uso profesional
- Certificación NOM



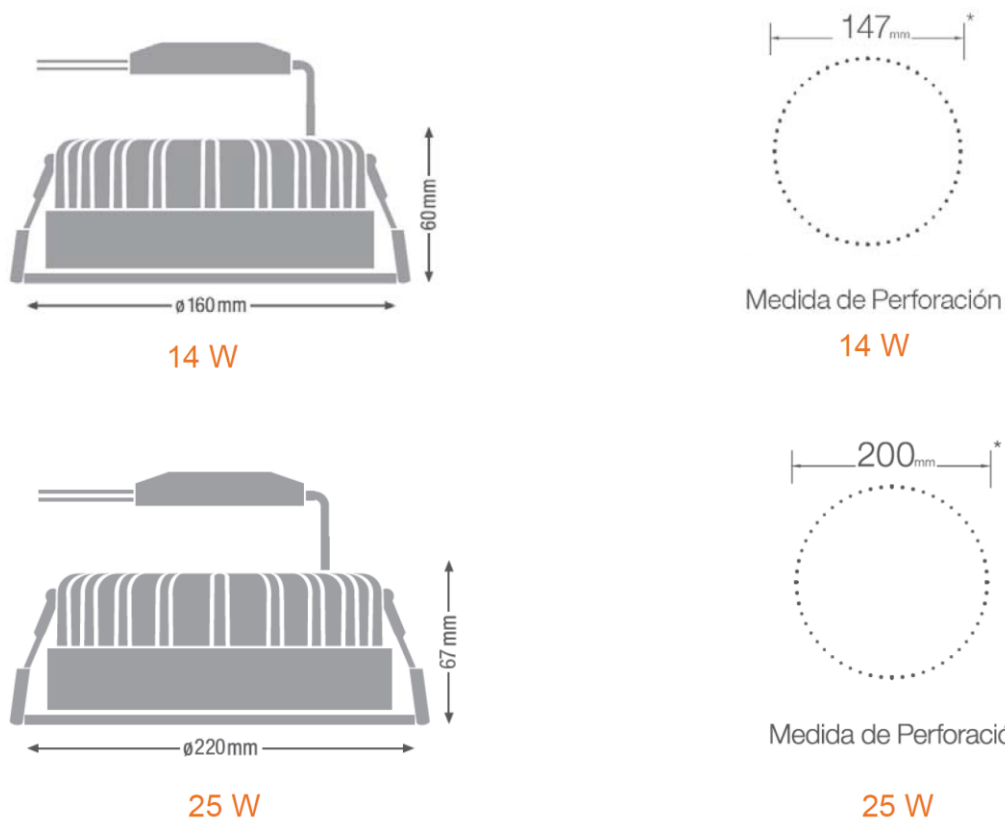
NOM

Cumple con: NOM-003-SCFI/VIGENTE

Características del producto

Potencia Nominal	14 W / 25 W
Voltaje	120- 240 V~ (opera desde 100 V~)
Flujo Luminoso	(14W) 1 200 lm/ (25 W) 2 200 lm
Temperatura de Color	3 000 K / 6 500 K
Índice de Reproducción de Color (IRC)	> 80
Ángulo de Apertura	(14 W) 95° / (25 W) 100°
Vida útil	30 000 h
Dimeable	No
Garantía	3 años

Dimensiones

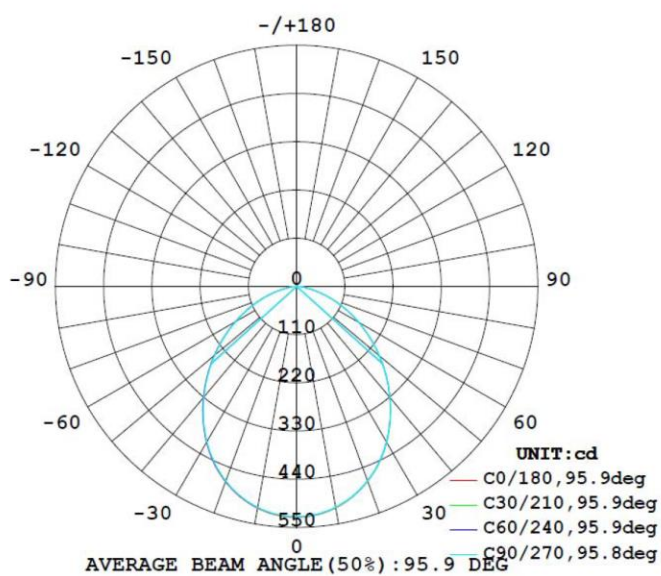


Datos del Producto

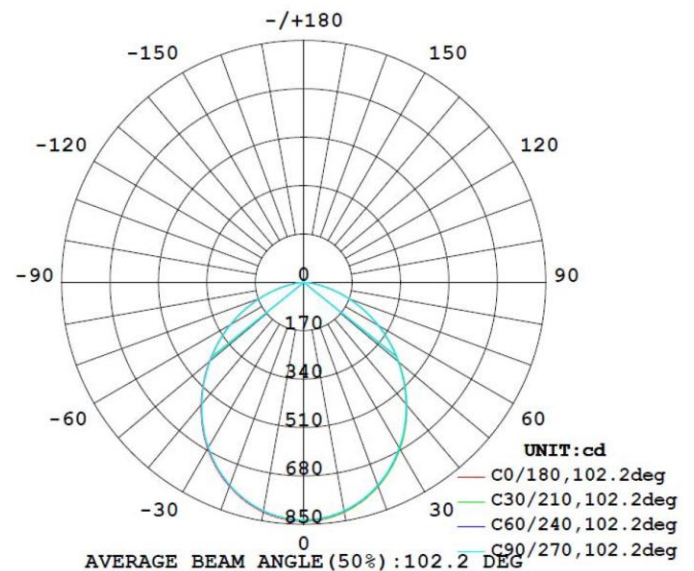
Clave	Descripción	EAN 10	EAN 40	Peso del producto (g)
82878	LUM LEDVANCE DOWNLIGHT 14W- 3000K	4058075800342	4058075800359	610
85272	LUM LEDVANCE DOWNLIGHT 14W- 6500K	7501026909269	7501026909382	610
82880	LUM LEDVANCE DOWNLIGHT 25W- 3000K	4058075800380	4058075800397	1100

Código SAP	Dimensional EAN10 (mm)	Peso EAN 10(g)	Dimensional EAN40 (mm)	Peso EAN 40 (g)	Unidades por caixa
82878	175x175x105	730	545x370x345	14000	18
85272	175x175x105	730	545x370x345	14000	18
82880	225x225x110	1280	470x470x250	11000	8

Curvas de Distribución Fotométrica

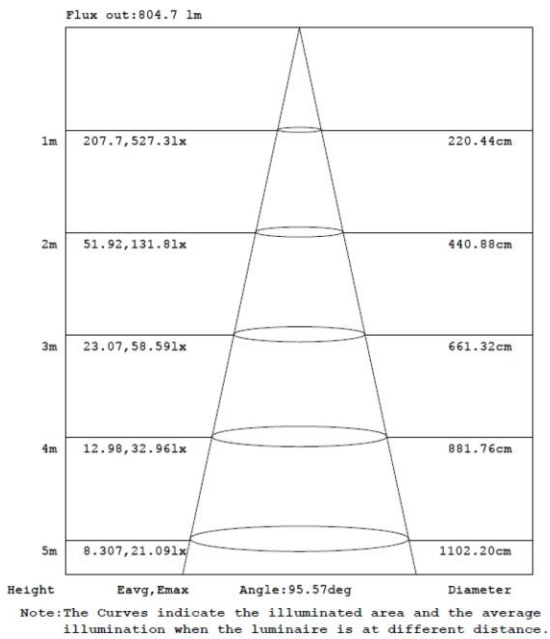


14 W

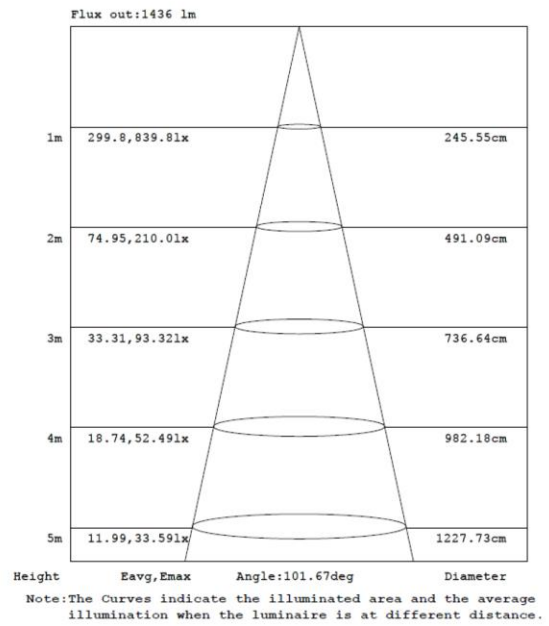


25 W

Curva de Iluminación a Distancia



14 W



25 W